

# GEFELICITEERD MET ...

★ Ik ben goed in...

★ Van mij kun je leren...

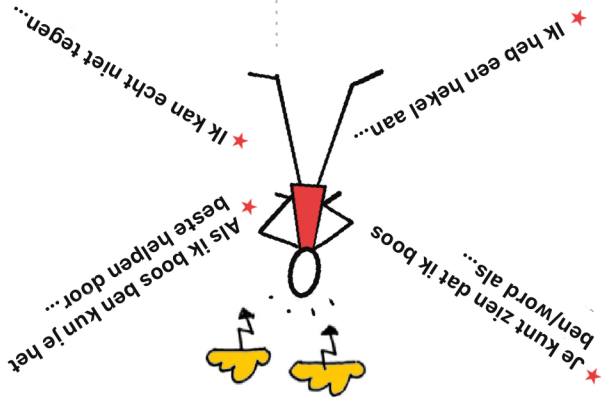
★ Ik kan helpen met...

★ Goede ideeën van mijn zijn...



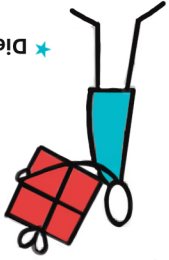
★ In de toekomst kun je van mij verwachten...

# WAARSCHUWINGEN ...




★ Mijn talenten zijn...

★ Die kun je inzetten bij...



★ Mijn grootste wens is.

★ Mijn grootste wens voor deze groep en dit schooljaar is...



# IN GEBRUIK NAME ...

## UPDATE ...


★ Talenten die ik nog wil ontwikkelen...

★ Ik wil nog heel graag leren...

★ Je kunt mij hierbij helpen door...

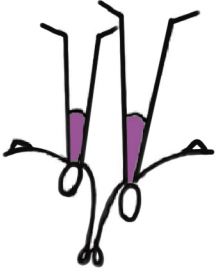


★ Zo zorg ik voor mijzelf...


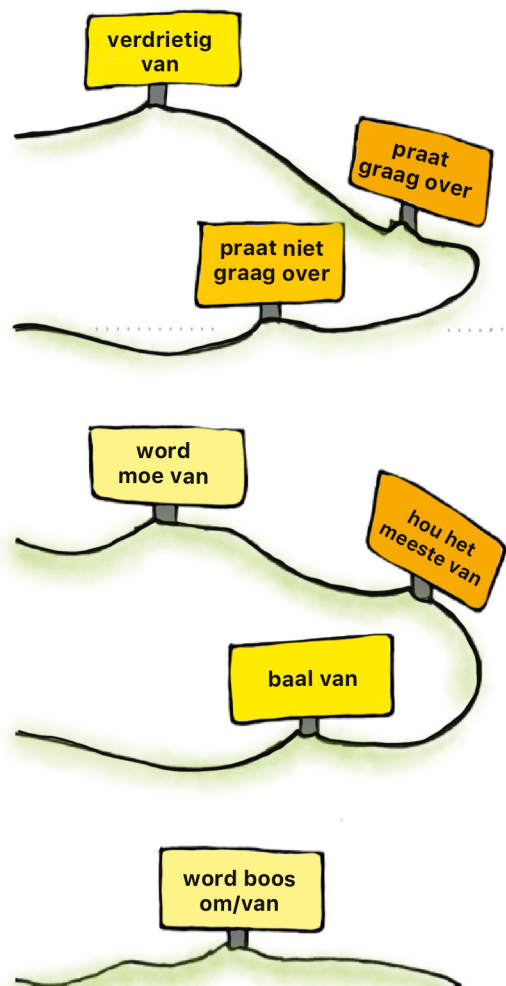


## ONDERHOUD ...

★ Zo kun jij voor mij zorgen....



# DE INHOUD



Beste leerlingen,

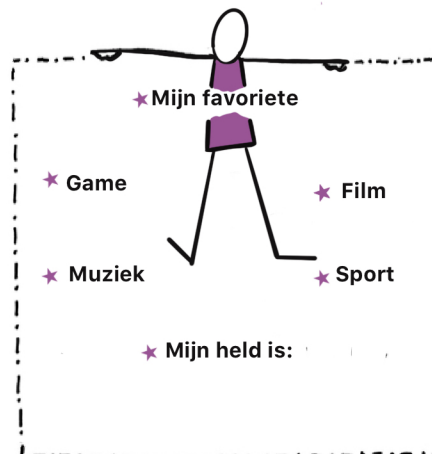
Denk je soms ook wel eens:  
 "Als ze me echt zouden kennen dan ...!"  
 Hoe handig is het dan om een gebruiksaanwijzing voor jezelf in te vullen waarmee je jezelf beter leert kennen en waarmee de leerkrachten/docenten je beter leren kennen!

Beste docent/leerkracht,

Denk je soms ook weleens:  
 "Als ik de leerlingen beter zou kennen dan ...!"  
 Voor je ligt de gebruiksaanwijzing van een van je leerlingen. De leerling heeft de vragen die aanspreken ingevuld zodat jij een beetje beter weet wat de gebruiksaanwijzing is.  
 Hoe mooi is het om hierover in gesprek te gaan!  
 Vul je hem zelf ook in? Dan leren de leerlingen jou ook beter kennen!

# SPECIFICATIES

★ NAAM...



## inhoud gebruiksaanwijzing

- ★ Specificaties
- ★ Meer over de inhoud
- ★ Gefeliciteerd
- ★ Waarschuwingen
- ★ Ingebruikname
- ★ Update
- ★ Onderhoud

### Wat is jouw gebruiksaanwijzing?

Vul de vragen in zodat anderen jou, en jij anderen leert kennen. Je leert ook jezelf beter kennen.

Vul de vragen in die jou aanspreken. Elk antwoord is goed!

Veel succes!

# MEER OVER

