






Wat maak je?	Instructie?	Nakijken?	<b>Heb ik het doel bereikt?</b> 0% = helemaal niet 50% = ja, maar er zijn nog dingen die ik ga oefenen 100% = helemaal
<b>Taal Blok 2, Les 13</b> Opdracht 1 t/m 5  <b>Doel:</b> je oefent op welke manier je een instructie uitvoert	<b>08.45u – 09.15u</b> iedereen	We maken deze les samen	
<b>Rekenen Blok 2, week 4, herhaling</b>  <b>Doel:</b> je oefent het uitrekenen van oppervlakte en omtrek	<b>09.30u – 09.40u</b> iedereen <b>09.40u – 10.00u</b> Instructiegroep (inschrijven)	We kijken om 10.00u samen na	
<b>11.15u – 12.00u</b> Gymles 7a			
<b>Spelling, Blok 3, les 1</b>  <b>Doel:</b> je oefent de persoonsvorm tegenwoordige tijd	<b>10.30u – 10.45u</b>	Om 13.45u kijken we de les samen na. Verbeter de fouten met een groene pen!	
<b>13.00u – 13.45u</b> Estafette			

<p><b>Schrijven, Pennenstreken Les 7</b></p> <p><b>Doel:</b> je let op de ruimte die je tussen 2 woorden laat en kunt op een vlot tempo schrijven</p>	<p><b>14.00u – 14.30u</b> <b>Samen met de meester</b></p>	<p>-</p>	
<p><b>Godsdienst, Ik ben het kwijt!</b></p>	<p><b>14.30u – 15.00u</b></p>		
<p><b>Als je met de hele dagtaak klaar bent...:</b></p> <ul style="list-style-type: none"> <li>- Controleer je of je alles hebt nagekeken</li> <li>- Je voegt de dagtaak toe in je mapje</li>   <li>- Wereld in Getallen Rode werkboek, extra opdracht week 3 en 4</li> <li>- WEEKTAAK REKENEN!</li> <li>- Zorg ook dat je de lessen van gisteren af hebt!</li> <li>- Denk ook alvast na over je spreekbeurt!!!</li> </ul>			
<p><b>Wat maak je van de weektaak van rekenen?</b></p> <ul style="list-style-type: none"> <li>- Weergroep: som 1 en 3            klaar? Probeer ook maar eens de opdrachten van de andere sterren te maken!</li> <li>- Basisgroep: som 1, 2, 3 en 5    klaar? Probeer ook maar eens de opdrachten van de andere sterren te maken!</li> <li>- Meergroep: som 1 en 2</li> </ul>			